

# EsFlow

Światłoutwardzalny kompozyt typu Flow

EsFlow wykorzystuje nanowypełniacze o różnej wielkości oraz uretan metakrylu o dużej masie cząsteczkowej, które zapewniają wysoką wytrzymałość na ściskanie oraz niski skurcz polimeryzacyjny podczas utwardzania. Kompozyt EsFlow nadaje się do leczenia zapobiegawczego oraz odbudowy w przedniej i tylnej części jamy ustnej.

# EsFlow

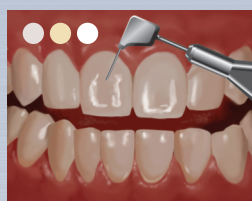


## ZALETY

- odbudowa ubytków klasy III-V
- łatwo łączy się z zamkami ortodontycznymi
- niski skurcz polimeryzacyjny
- duża wytrzymałość
- łatwy w polerowaniu
- poziom elastyczności zbliżony do zębiny
- wysoki stopień nieprzenikalności dla promieni RTG

# EsFlow

## APLIKACJA



Dopasowanie koloru i przygotowanie ubytku



Nałożenie FineEtch & Cleaning oraz odpowiedniego kleju



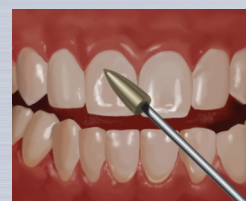
Utwardzanie światłem (20 sek)



Nałożenie EsFlow

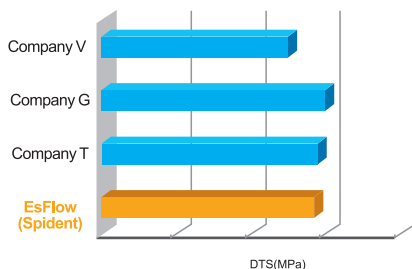


Utwardzanie światłem (20 sek)

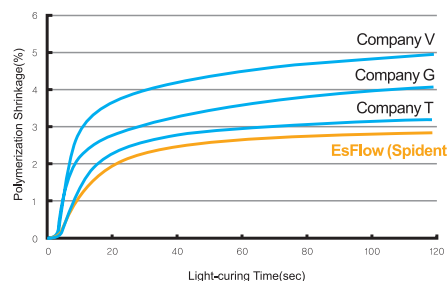


Polerowanie

## WŁAŚCIWOŚCI FIZYCZNE



Wytrzymałość na rozciąganie (DTS)



Skurcz polimeryzacyjny

## ZAWARTOŚĆ

EsFlow A1 2 x 2g strzykawka + końcówki

EsFlow A2 2 x 2g strzykawka + końcówki

EsFlow A3 2 x 2g strzykawka + końcówki

EsFlow A3,5 2 x 2g strzykawka + końcówki

EsFlow B2 2 x 2g strzykawka + końcówki

Zapraszamy do odwiedzenia naszego stoiska na targach CEDE  
w dniach 12.09-14.09.2013

HALA 7 stoisko 7.1.23 HALA 8 stoisko 8.4.3